

*Муниципальное автономное дошкольное образовательное
учреждение «Детский сад № 14 г. Сосногорска»*



*«Использование ИКТ-технологии в
образовательном процессе в условиях
реализации ФГОС ДО»*



Подготовил: старший воспитатель МАДОУ
«Детский сад № 14 г. Сосногорска» Емельянова Е.В.
г. Сосногорск 2017г.

Детский сад – это часть общества, и в нём, как в капле воды, отражаются те же проблемы, что и во всей стране. Поэтому для нас очень важно организовать процесс обучения в саду так, чтобы ребёнок активно, с увлечением и интересом занимался во время образовательной деятельности. Помочь педагогу в решении этой непростой задачи может сочетание традиционных методов обучения и современных информационных технологий, в том числе и компьютерных.




Использование информационно-коммуникационных технологий в детском саду – актуальная проблема современного дошкольного образования



Преимущества использования ИКТ в ДОО

- повышение уровня визуализации материала,
- экономия времени за счет функциональности, удобства и простоты навигации,
- обучение становится интересным и увлекательным,
- интеграция образовательных областей,
- обеспечение качественной подготовки детей к школе.



ИГРАЙ и РАЗВИВАЙСЯ

Игра и развитие дошкольников







Новое детство



Соответствует
Федеральным
Государственным
Образовательным
стандартам ДО

Создает условия для
развития воображения,
мышления, внимания,
памяти; способствует
мотивации
познавательной
деятельности

Это не просто
система обучения
– это ИГРА»




Разработка игр
кандидатами
педагогических наук,
практикующими
педагогами и
детскими психологами


Ребенок развивается
одновременно
умственно и
физически. Ребенок
активно двигается

Задания на большом
экране,
выполненные на
высоком
художественном
уровне


русский



Окружающий мир



Безопасность



Развитие речи

59

Овощи и фрукты



Урожай

Здоровое питание



Здоровейка

Краски осени



Краски осени

3-4 года

Профессии родителей



Семья

Народная игрушка



Народная игрушка

Что магнитится?



Магнетизм

4-5 лет

Северные животные



Прятки с животными

Животные африки



Прятки с животными

Птицы



Прятки с животными

5-7 лет

Описательный рассказ



Урожай

Распорядок дня



Здоровейка


Составь слово



Семья

3-4 года

Найди букву



Домашние хлопоты

Описательный рассказ



Осенняя одежда

Найди букву



Птичий двор

4-5 лет

Описательный рассказ



На подворье нашем

Кто Я?



Семья

Конструктор



Конструктор

5-7 лет

Раскрась звуки




Звуки

Расставь слоги




Звуки

Сломанный светофор




Безопасность

Расставь знаки



Безопасность


Регулировщики



Безопасность

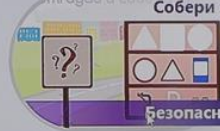
3-4 года

Опасные ситуации




Безопасность

Собери знак



Безопасность


Таксист



Безопасность


4-5 лет

Загадки




Безопасность

Что где едет?



Безопасность


Опасно или нет?



Безопасность


5-7 лет

Это не игрушки!



Пожарная безопасность

Переход дороги



Безопасность

Исследовательский
характер

Легкость для
самостоятельных
занятий

занимательность

Развитие
широкого
спектра навыков
и представлений

Возрастное
соответствие

Высокий
технический
уровень











Развивающие игры



Развивающие игры











РАЗЛОЖИ!

Разложи фрукты по тарелкам.

ЦИФЕРКИ

Соедини цифру с количеством предметов.

ЧИСЛА-КЛАВШИ

Нажми на клавиши и получи ответ.

Вот это число!

Соедини картинку с количеством предметов.

Сделай циферки веселыми

Раскрась циферки.

ЧИСЛА-ПАРОЧКИ

Соедини по парочкам числа и картинки.

НАЙДИ ЦИФРУ

Найди картинку с количеством предметов.

СОБЕРИ ЦИФРУ!

Соедини по парочкам числа и картинки.

ПОСЧИТАЙ-КА!

Соедини по парочкам числа и картинки.

БОРНОЧКИ

Соедини по парочкам картинки и цифры.

НАЙДИ ДОРОГУ!

Найди по дорожке от 1 до 10 и получи картинку.

КАК БЫЛО?

Нажми на кнопку и получи картинку.

ПОМОГИ СЕРГАТЯТЬСЯ!

Соедини по парочкам числа и картинки.

ЧТО КУДА?

Соедини по парочкам числа и картинки.

РАСКРАСЬ ОДИНАКОВО!

Раскрась одинаково по цвету.

ДОПОЛНИ!

Соедини по парочкам числа и картинки.

МАЛЕЙШИЙ СЧЕТОВОД

Соедини по парочкам числа и картинки.

НА ЧТО ЭТО ПОХОЖЕ?

Соедини по парочкам числа и картинки.

Соедини по парочкам

Соедини по парочкам числа и картинки.

ЧЕГО БОЛЬШЕ?

Нажми на картинку и получи ответ.

ЧЕГО СКОЛЬКО?

Соедини по парочкам числа и картинки.

ВОТВЕЗДЕШНЯЯ ТЕЛЕВИЗОР?

Соедини по парочкам числа и картинки.

МАТЕМАТИЧЕСКИЙ КОСМОДРОМ

Соедини по парочкам числа и картинки.

ВСТАВЬ КУБИК!

Соедини по парочкам числа и картинки.

ДОМИКИ

Соедини по парочкам числа и картинки.



РАЗЫЩИ КОТЯТ!

Найди всех котят.




СОБЕРИ ИГРУШКУ!

Рисунки порвались. Помни их детали! Сбери кусочки и расставь по местам.




ПАРОЧКИ

Найди две похожие картинки.



СНЕГОВИК

Собери снеговика!




Я тебя найду!

Сложи в корзину то, что на ней написано.




Кто спрятался?

Покажи животное, которое спряталось.




РАССТАВЬ!!!

Расставь сервиз.



РАЗНОЦВЕТЬЕ

Щелчки по предметам, раскрашенным одинаково.



ЗАПЛАТКИ

ПРИШЕЙ ЗАПЛАТКИ НА МЕСТО.



ПОМОГИ МАМЕ СБОРАТЬ МАЛЫШЕЙ



КТО КОМУ ПОВЗОНИЛ?

Щелчки по животам, звонящим друг другу!



ЧЬЯ ЭТО ТЕНЬ?



НАЙДИ ПАРУ!

Найди два одинаковых рисунка и щелчки по ним.



Кто не спрятался?

Покажи животное, которое осталось на картинке.




ФОРМОЧКИ

Щелчки по предметам одинаковой формы.




Собери парня!

Раскрась игрушки парням.



НАБЛЮДАТЕЛЬ

Сделай картинку одинаковой!




ГДЕ ЧТО ЛЕЖАЛО?

Поставь предметы на полочку так, как они стояли в начале.




ПОВТОРИ УЗОР!

Сделай такую же солнышко, что и рядом.



ЧТО ОТКУДА ВИДНО?

Раскрась шарик правильно.




ПОРИСУЙ ПОЛОВИНКУ!

Заверши рисунок.



КАЛЕЙДОСКОП

Раскрась картинку в соответствии с таблицей перехода.



УГАДАЙ!

Чья это спинка?



Карандашники

Полости возле каждого рисунка карандашом, которыми он нарисован.



ОТЫЩИ КЛЮЧИК!

Отыщи ключики среди других вещей и двери в окошко откроются.





И -

интересный , интеллектуальный, исполнительный,
искренний, игривый, интегрированный, идеальный,
известный.....



К -

коммуникабельный, креативный, качественный,
коммуникативный, культурный, красивый.....

Т -

творческий, талантливый, трудолюбивый, тактичный,
толерантный, типичный, точный, требовательный.....





*«Человек образованный — тот,
кто знает, где найти то, чего он не знает»
(немецкий философ и социолог Георг Зиммель)*



***Вот так и живем, не зная скуки.
В делах проходит день за днем.
Мы от методик прогрессивных
В делах своих не отстаем!***

